



CÓDIGO: FCI002  
VERSIÓN: 2

164-23

# ESTUDIO DE INTENCIÓN DE VOTO ALCALDÍA DE MEDELLÍN

Agosto 2023



**CIFRAS & CONCEPTOS**  
INFORMACIÓN INTELIGENTE®

<b>Objetivo</b>	Realizar un estudio de intención de voto para la Alcaldía de Medellín.
<b>Persona natural o jurídica que lo encomendó y fuente de financiación</b>	Mangombia S.A.S
<b>Persona jurídica que realizó el estudio</b>	Cifras y Conceptos SA
<b>Ámbito geográfico de estudio</b>	Zona urbana del municipio de Medellín.
<b>Población objetivo</b>	Hombres y mujeres, mayores de edad votantes activos (QUE HAYAN VOTADO EN ALGUNAS DE LAS ELECCIONES POPULARES PARA ELECCIÓN DE PRESIDENTE O GOBERNADOR O ALCALDE O SENADO O CONCEJO EN LOS ULTIMOS 5 AÑOS), residentes habituales del municipio.
<b>Procedimiento utilizado para la selección de las unidades de observación</b>	Las premisas para la selección de las unidades de observación corresponden a las de un diseño estadístico de muestreo probabilístico, por etapas, estratificado de marco de áreas. El marco de áreas corresponde al inventario cartográfico disponible, Fuente DANE con base en el último Censo Nacional de Población y las proyecciones de población a la fecha.
<b>Tamaño de la muestra y margen de error</b>	Un total de 553 encuestas, lo que posibilita estimaciones con un margen de error máximo de 4.9% para frecuencias observadas de mínimo 45% con una confiabilidad del 95%.
<b>Universo representado</b>	834 mil votantes activos
<b>Método de ponderación</b>	Los datos muestrales fueron calibrados a las estructuras poblacionales de edad, sexo y nivel socioeconómico
<b>Fechas de trabajo de campo</b>	Del 09 al 17 de agosto de 2023
<b>Técnica utilizada para la selección de la muestra</b>	Encuesta presencial en hogares con instrumento estructurado
<b>Número de encuestadores y supervisores</b>	12 encuestadores, 1 supervisor y 1 coordinador
<b>Estadístico</b>	Miguel Ángel León
<b>Temas del cuestionario</b>	Sociodemográficos, percepción figuras políticas, intención de voto a la alcaldía de Medellín e intención de voto a la gobernación de Antioquía.
<b>Personajes por quienes se indagó</b>	Álvaro Uribe Vélez, Federico Gutiérrez, Rodolfo Correa, Juan Camilo Restrepo Gómez, Enrique Gómez, Germán Vargas Lleras, Juan Carlos Upegui Vanegas, Juan David Valderrama López, Presidente de la República Gustavo Petro, Gobernador de Antioquia Aníbal Gaviria, Alcalde de Medellín Daniel Quintero, Luis Bernardo Velez Montoya, Liliana María Rendon Roldán , María Paulina Aguinaga Lezcano , Albert Yordano Corredor Bustamante , Cesar Augusto Hernandez Correa , Daniel Duque Velasquez , Gilberto Tobon Sanin , Felipe Velez Roa, Rodolfo Andrés Correa Vargas, Luis Pérez ,Luis Fernando Suárez, Andrés Julián Rendón, Julián Bedoya Pulgarín, Juan Diego Gómez, Esteban Restrepo Taborda, Eugenio Prieto Soto, Mauricio Tobón Franco, Jorge Gómez Gallego, Cristian Halaby, Robinson Giraldo Mira.
<b>Preguntas formulario</b>	Remitirse al formulario adjunto.

Este proyecto se ha realizado cumpliendo los lineamientos de la Norma Internacional ISO 20252 versión 2012.

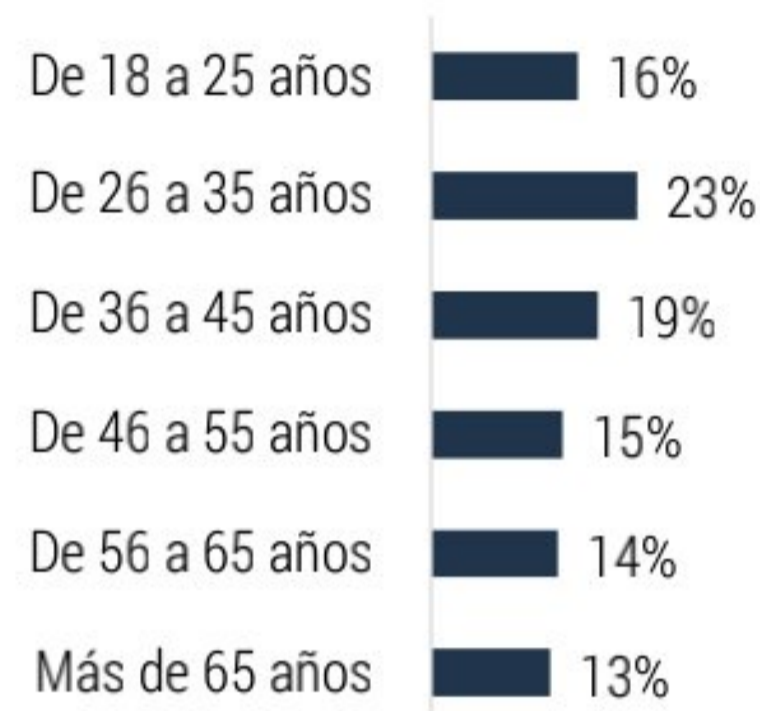


# Sociodemográficos

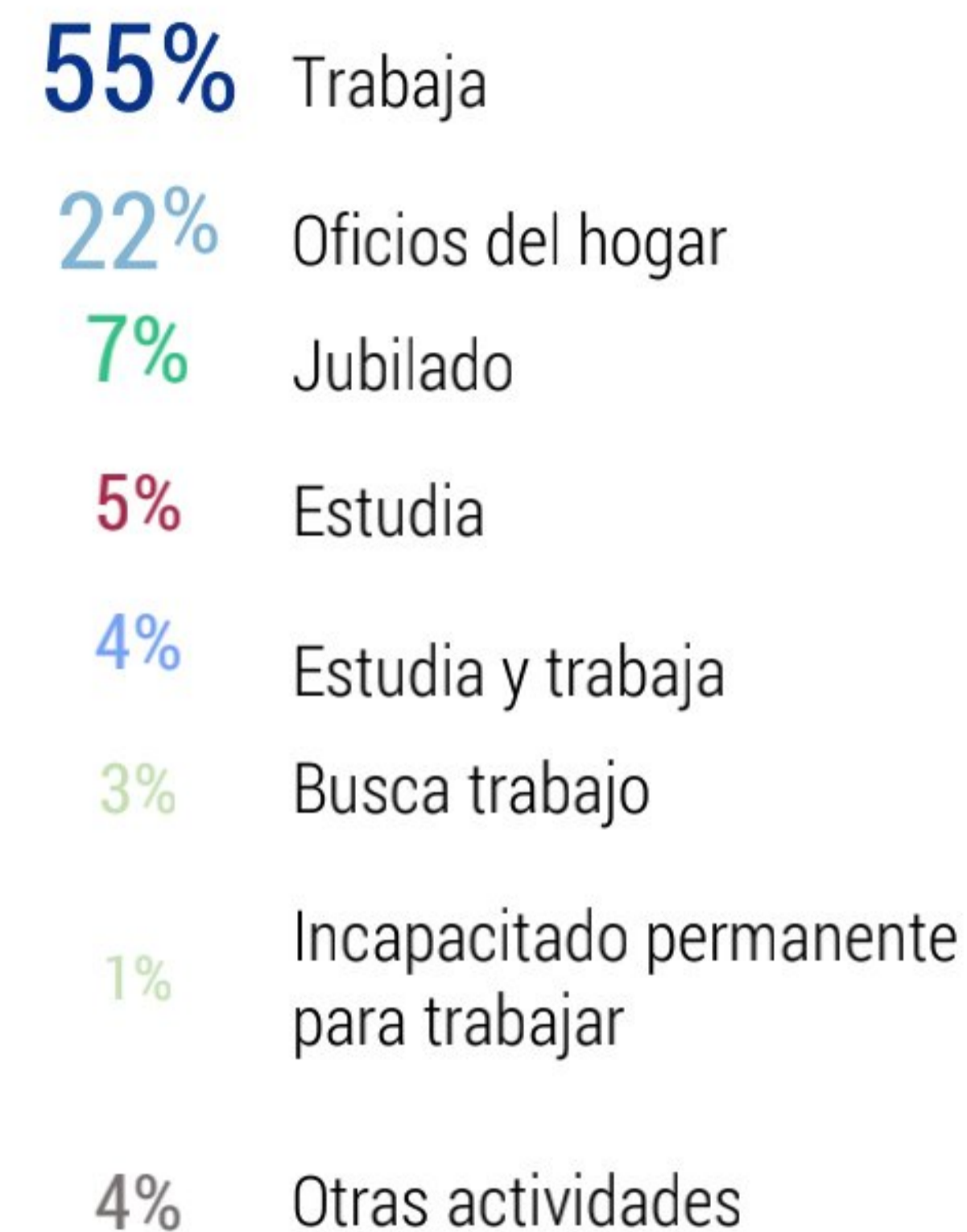
### Sexo



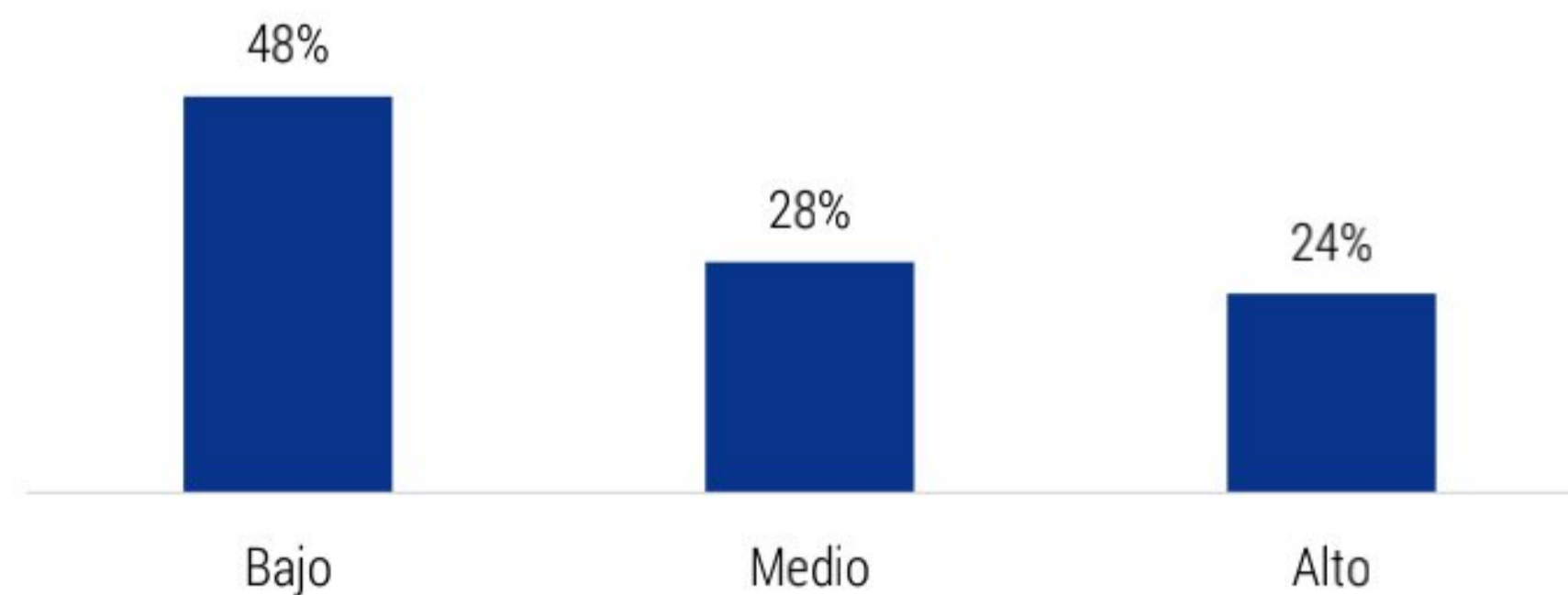
### Rango de edad



### Ocupación



### Nivel socioeconómico (NSE)



Base: 553 encuestas

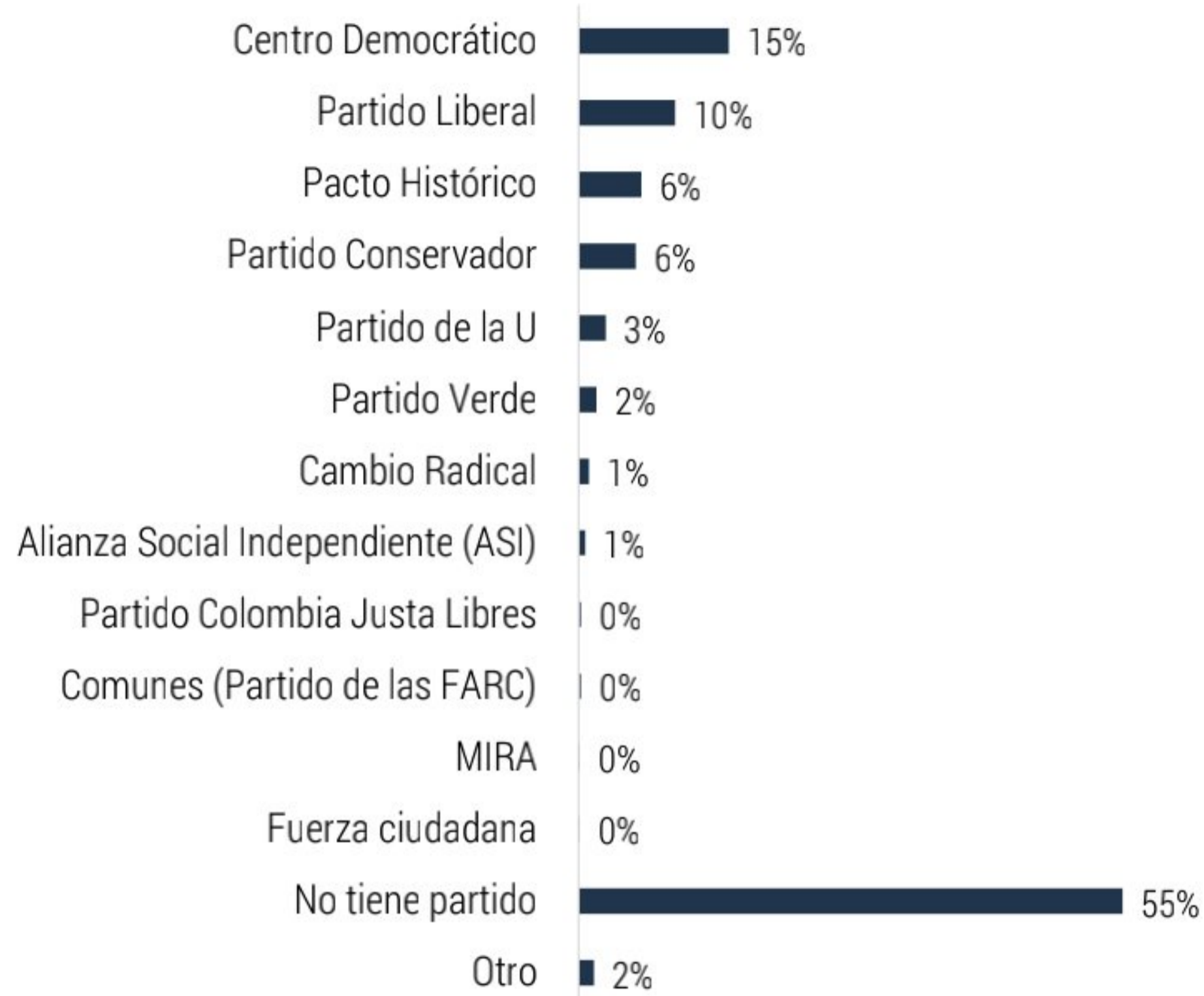
# Sociodemográficos




# Cultura política



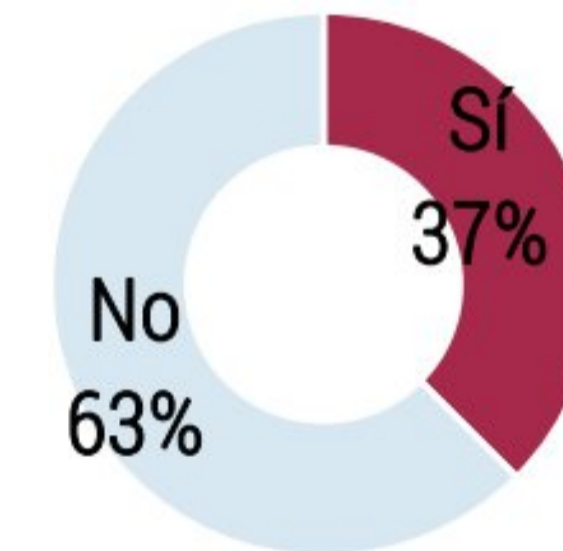
## Afinidad partidista



## Afinidad ideológica



## ¿Ya decidió su voto para la Alcaldía de Medellín?



Base: 553 encuestas

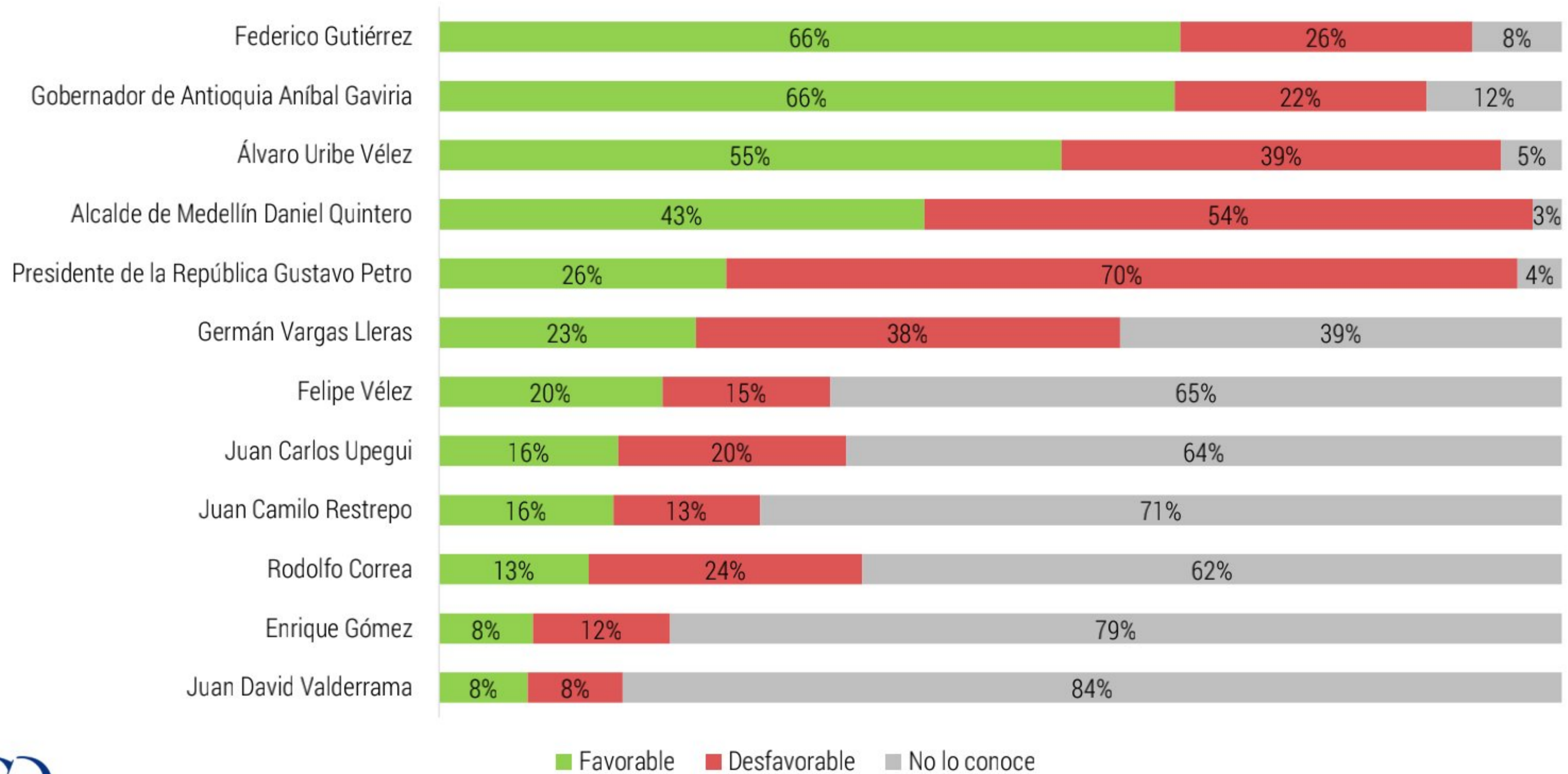
# Cultura política



# Percepción frente a figuras políticas

# Percepción frente a figuras políticas

Percepción general





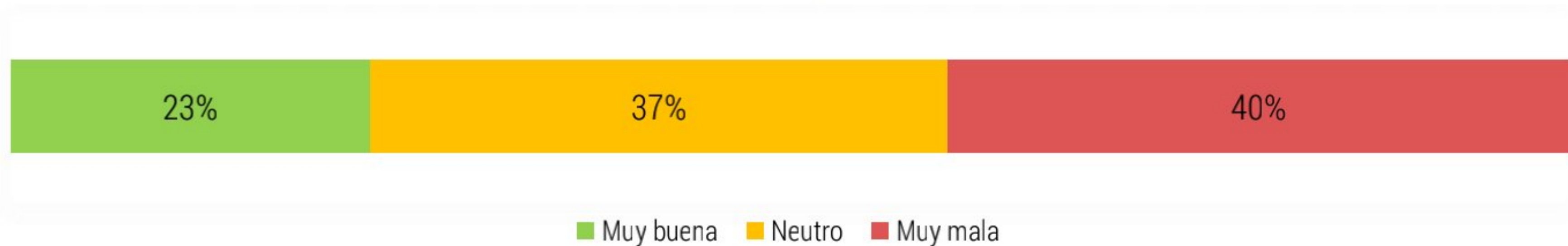
# Percepción frente al Alcalde de Medellín Daniel Quintero



## Percepción frente a la imagen del Alcalde



## Evaluación frente a la gestión del Alcalde



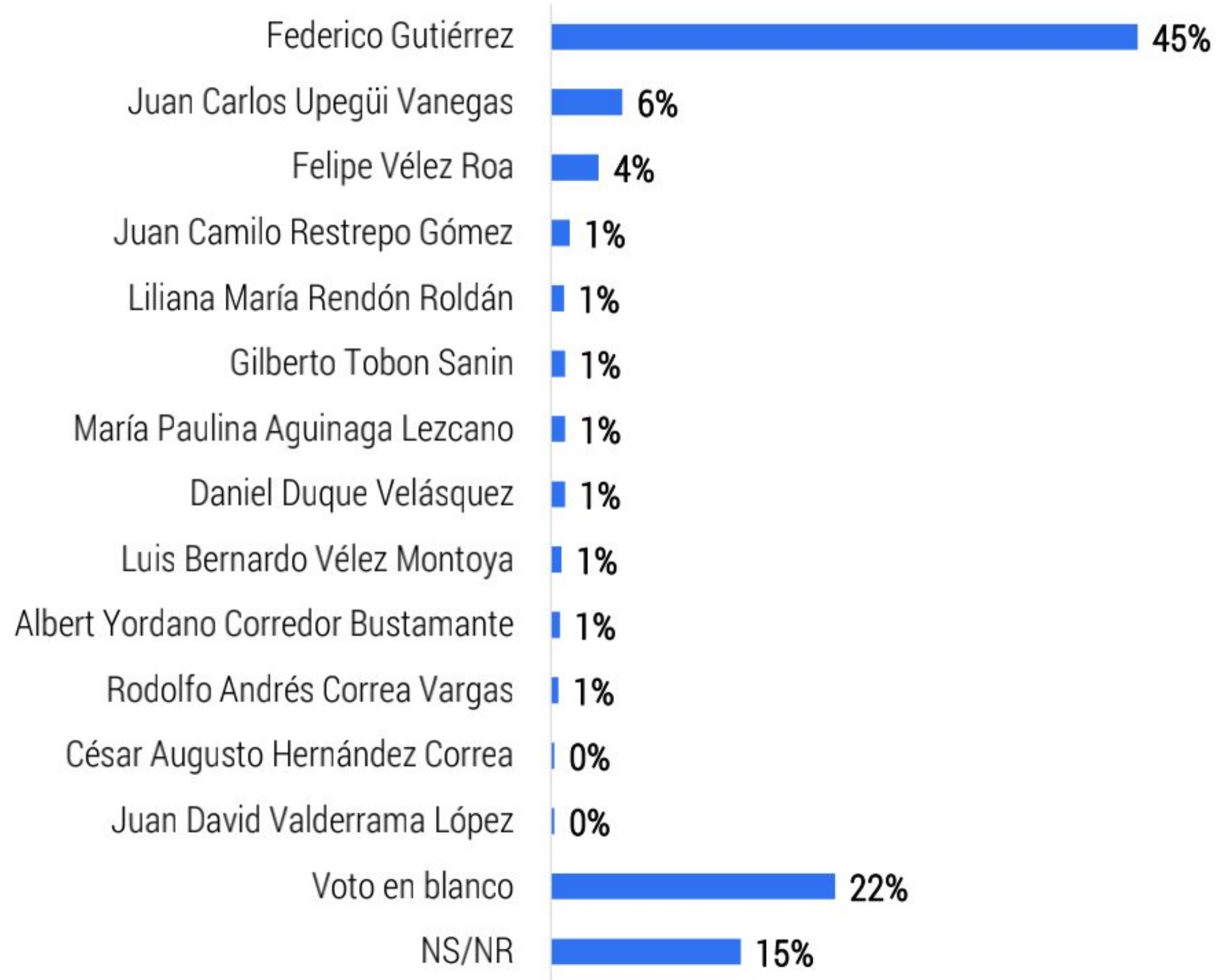


# **Intención de voto frente a candidatos a la Alcaldía de Medellín**

# Intención de voto Alcaldía de Medellín

Resultado general

Si las elecciones a la Alcaldía de Medellín fueran mañana, ¿usted por quién votaría?



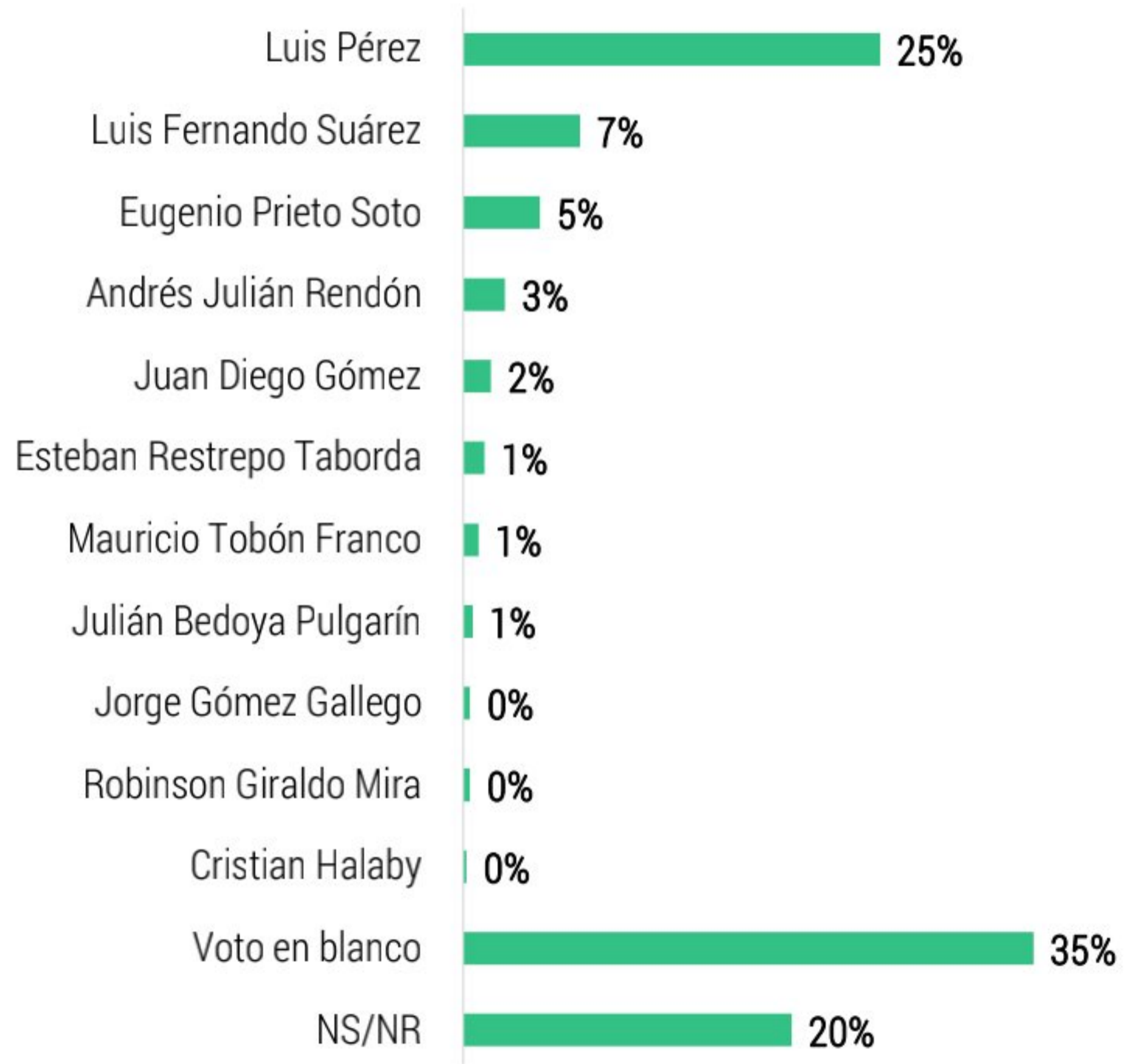
CIFRAS & CONCEPTOS  
INFORMACIÓN INTELIGENTE™

Base: 553 encuestas

# Intención de voto Gobernación de Antioquia

Resultado general Medellín

Si las elecciones a la Gobernación de Antioquia fueran mañana, ¿usted por quién votaría?



CIFRAS & CONCEPTOS  
INFORMACIÓN INTELIGENTE

Base: 553 encuestas

# MUCHAS GRACIAS

---



**CIFRAS & CONCEPTOS**  
INFORMACIÓN INTELIGENTE®

---

## REDES SOCIALES:

FB: /cifrasyconceptos  
TW: @cifrasyconcepto  
TW: @C\_CaballeroR

---

## TELÉFONO

(1) 4554878

---

## CORREO

ccaballero@cifrasyconceptos.com  
contacto@cifrasyconceptos.com