

# FICHA TÉCNICA

1 EMPRESA CONTRATANTE: MINUTO 30

EMPRESA QUE REALIZÓ LA ENCUESTA: TYSE  
TECNOLOGÍA Y SERVICIOS ELECTORALES

FINANCIACIÓN: RECURSOS PROPIOS


TÉCNICA DE RECOLECCIÓN: LLAMADAS  
CON CONTROL DE CUOTA POR GENERO,  
EDAD Y ESTRATO

FECHA DE RECOLECCIÓN: 29 DE SEPTIEMBRE DE 2023  
HASTA EL 2 DE OCTUBRE DE 2023

UNIVERSO: POBLACIÓN DE ANTIOQUIA MAYOR  
DE 18 AÑOS CON INTENCIÓN DE VOTO EL 29 DE  
OCTUBRE DE 2023



# FICHA TÉCNICA



**DISEÑO MUESTRAL:** MUESTREO ESTRATIFICADO, POLIETÁPICO CON  
AFIJACIÓN PROPORCIONAL POR  
GENERO, RANGO DE EDAD, NIVEL SOCIOECONÓMICO Y UBICACIÓN

**TAMAÑO DE LA MUESTRA**  
PERSONAS ENCUESTADAS : 1681  
ENCUESTAS EFECTIVAS: 1620

**NIVEL DE CONFIANZA:** 97.3%  
**MARGEN DE ERROR:** INFERIOR AL 1,9%

**PREGUNTAS CONCRETAS QUE SE FORMULARÓN:**  
VER CUESTIONARIO (ANEXO 1)

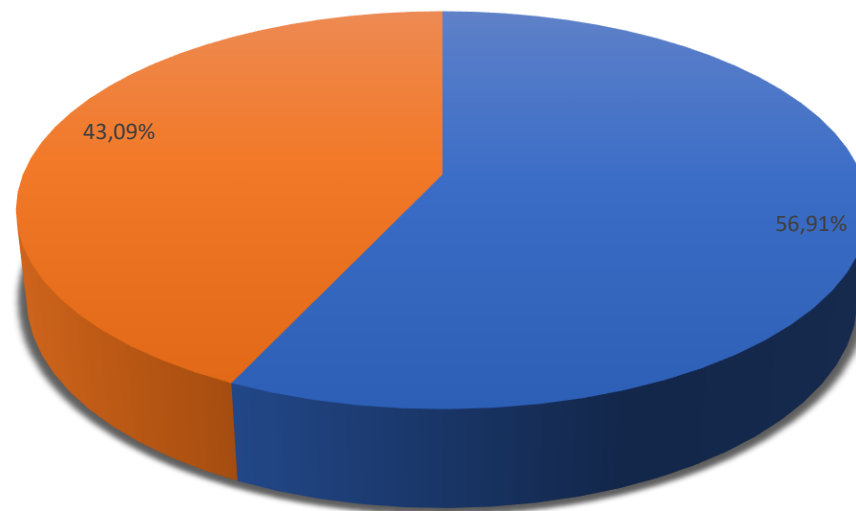

**TEMA DEL ESTUDIO:** MEDICIÓN DE INTENCIÓN DE VOTO  
PARA ELECCIONES GOBERNACIÓN DE ANTIOQUIA Y  
ALCALDÍA MEDELLIN, ELECCIONES DEL 29 DE OCTUBRE  
DE 2023

ESTADÍSTICO: CÉSAR AUGUSTO GONZÁLEZ



# ***Representación Potencial Votante***

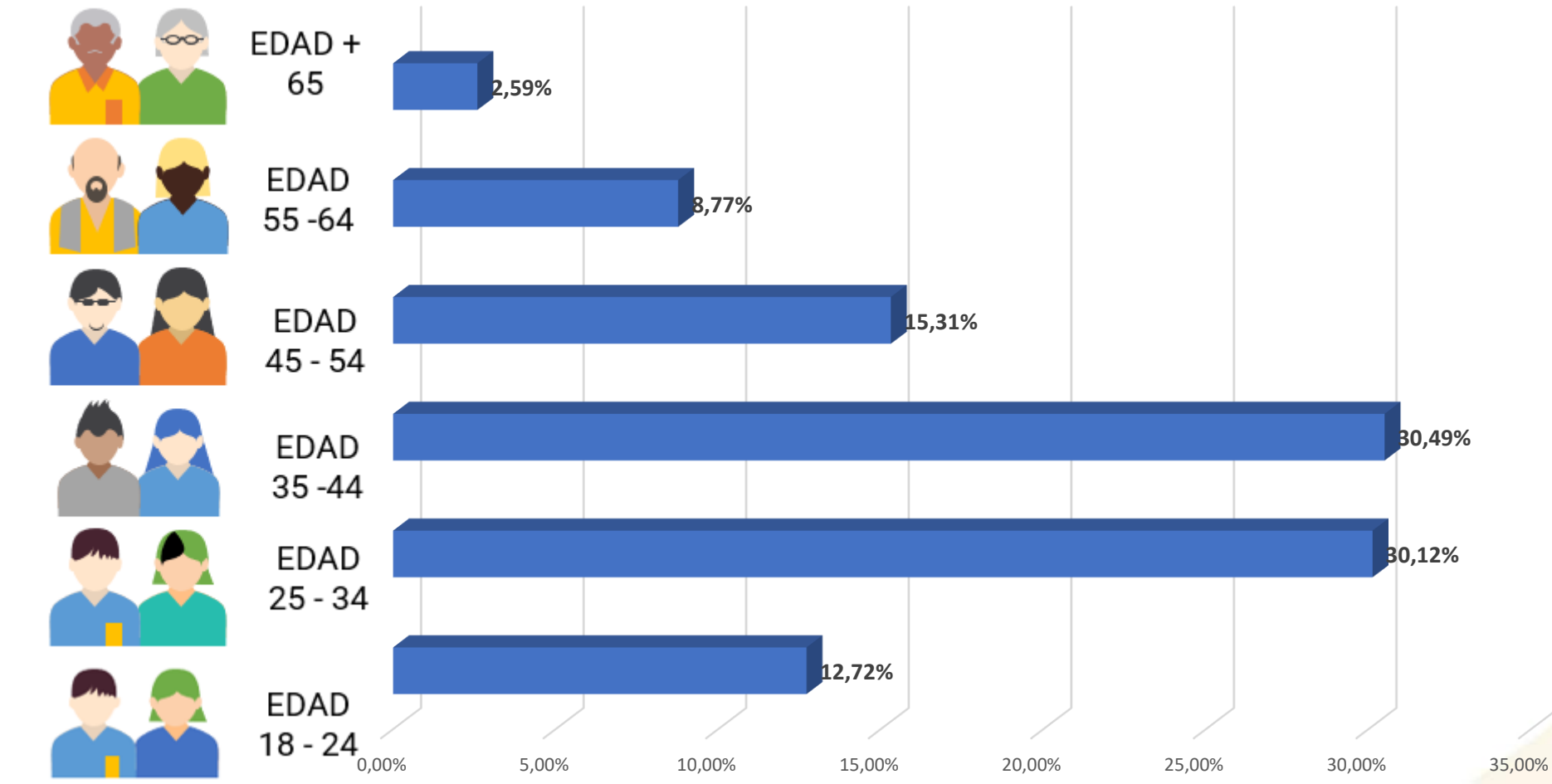
Título del gráfico



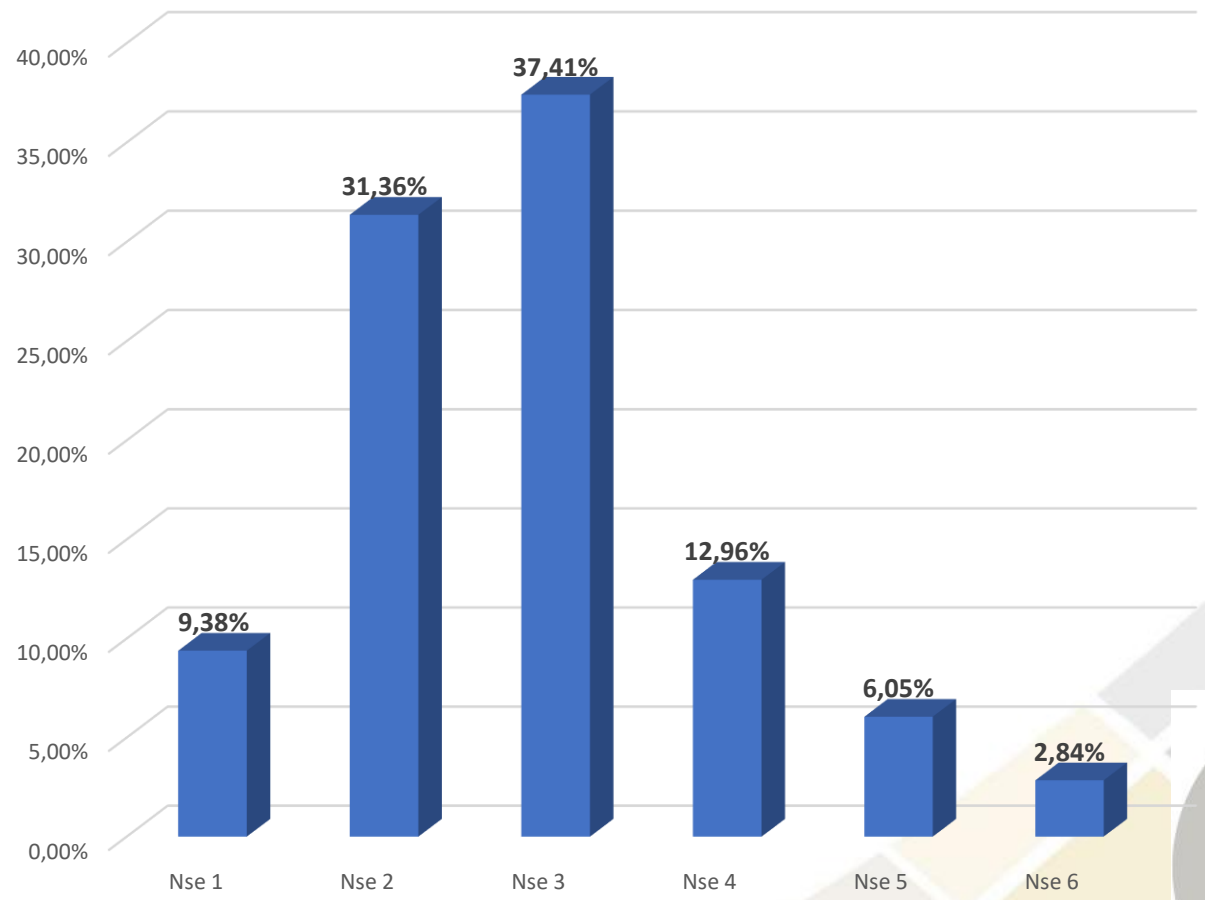
GENERO	REPRESENTATIVIDAD
Mujeres	56,91%
Hombres	43,09%
Total general	100,00%



# Representación Potencial Votante Por Edades



# Representación Potencial Votante Por Estrato



# Percepción de intención de Voto a Gobernación Dto. De Antioquia

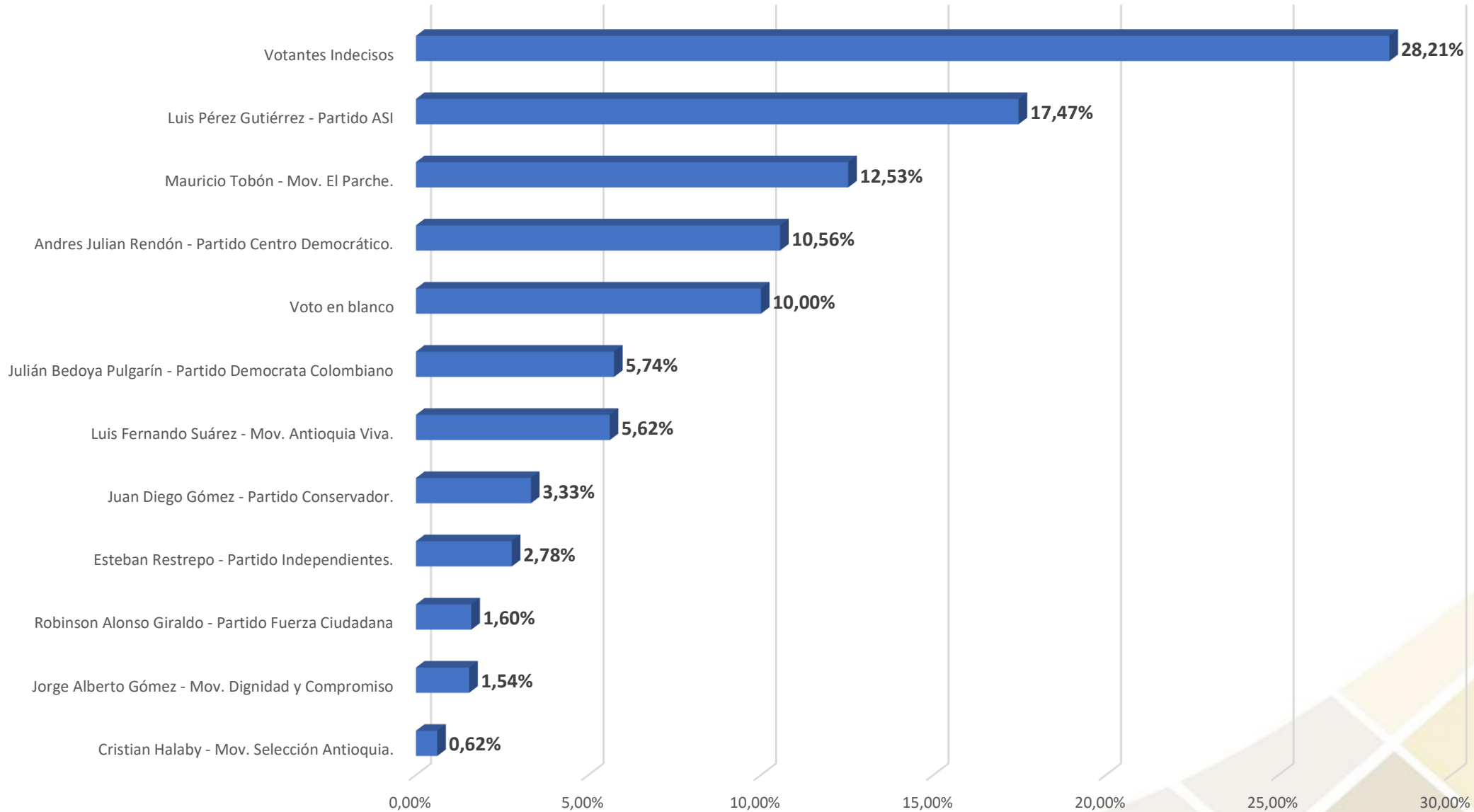
NIVEL DE CONFIANZA CONFIRMADA: 97,3%  
MARGEN DE ERROR INFERIOR AL: 1,9%  
MUESTRA RECOLECTADA: 1620

***Resultado de opinión intención de voto  
Gobernación de Antioquia***



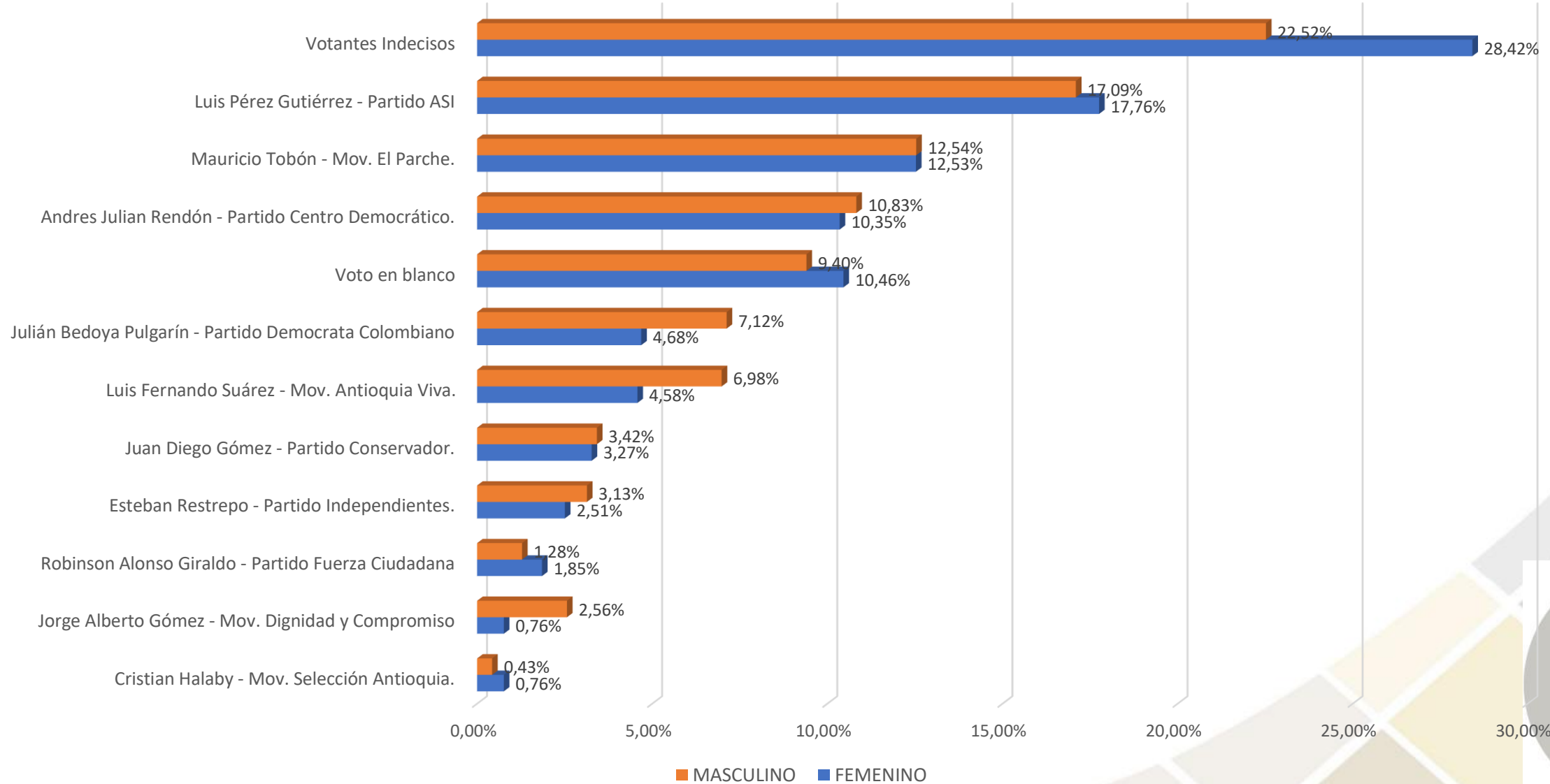
# ¿Si las elecciones para la Gobernación de Antioquia fueran el próximo domingo, usted por quién votaría?

## RESULTADO GENERAL INTENCIÓN DE VOTO GOBERNACIÓN DE ANTIOQUIA



# ¿Si las elecciones para la Gobernación de Antioquia fueran el próximo domingo, usted por quién votaría?

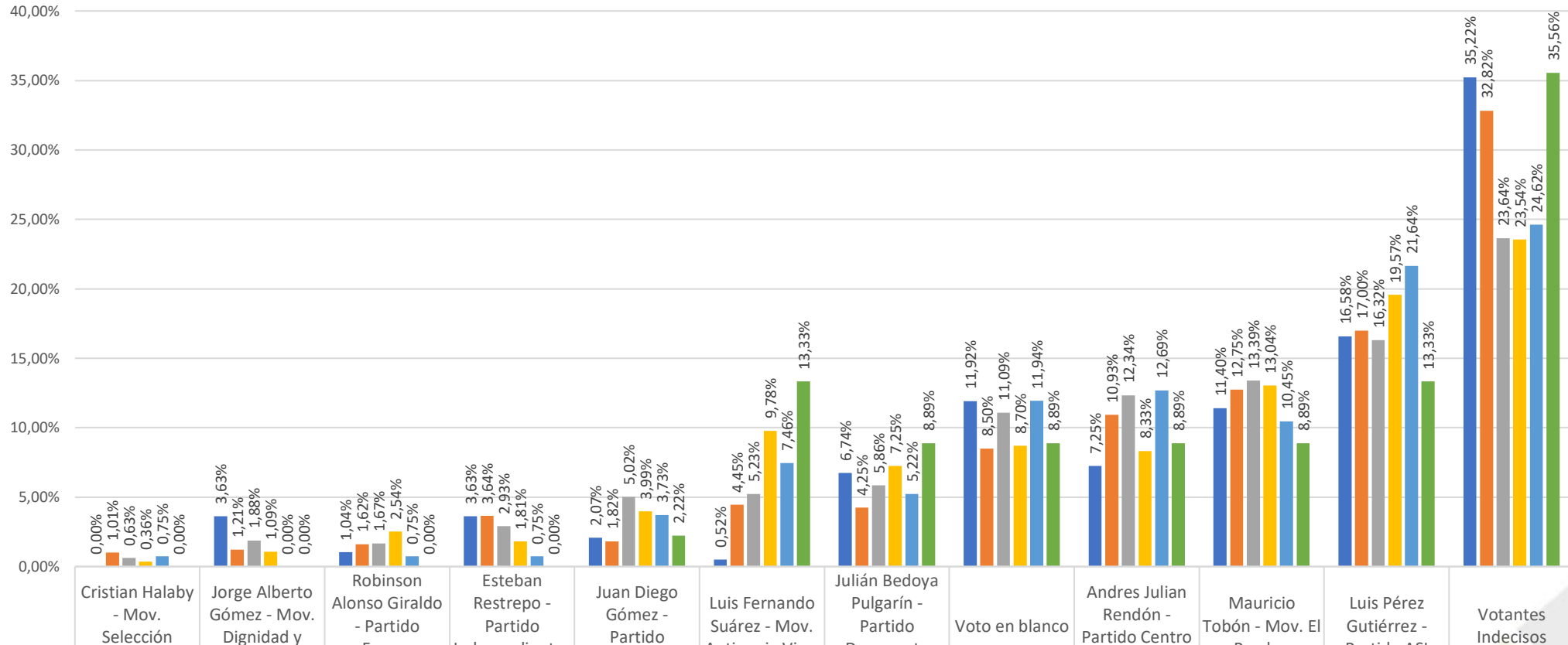
## RESULTADO INTENCIÓN DE VOTO GOBERNACIÓN DE ANTIOQUIA DE ACUERDO AL GÉNERO





# ¿Si las elecciones para la Gobernación de Antioquia fueran el próximo domingo, usted por quién votaría?

## RESULTADO INTENCIÓN DE VOTO GOBERNACIÓN DE ANTIOQUIA DE ACUERDO A LA EDAD

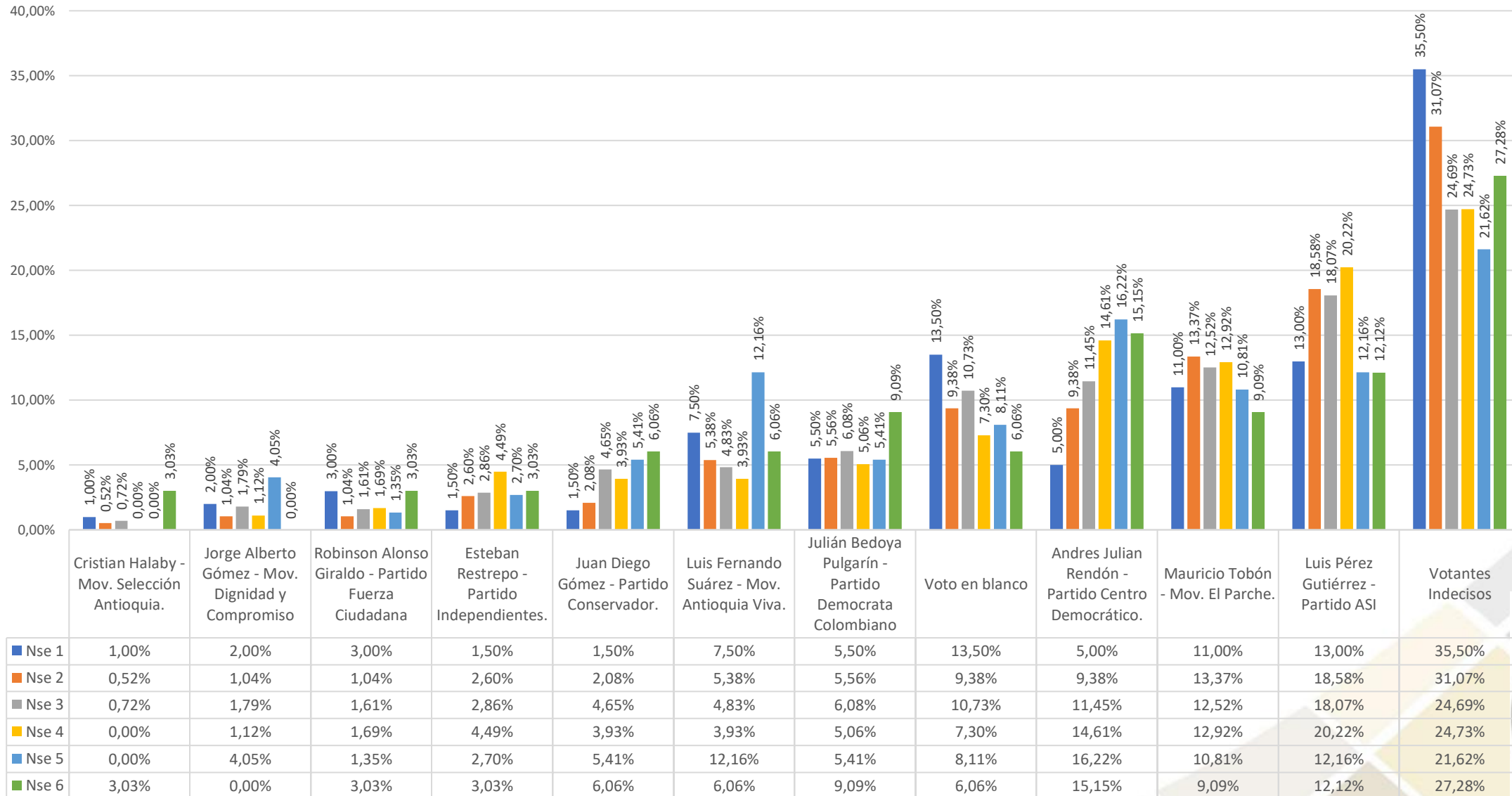


Edad	Cristian Halaby - Mov. Selección Antioquia.	Jorge Alberto Gómez - Mov. Dignidad y Compromiso	Robinson Alonso Giraldo - Partido Fuerza Ciudadana	Esteban Restrepo - Partido Independientes	Juan Diego Gómez - Partido Conservador.	Luis Fernando Suárez - Mov. Antioquia Viva.	Julián Bedoya Pulgarín - Partido Demócrata Colombiano	Voto en blanco	Andres Julian Rendón - Partido Centro Democrático.	Mauricio Tobón - Mov. El Parche.	Luis Pérez Gutiérrez - Partido ASI	Votantes Indecisos
Entre 18-24 Años	0,00%	3,63%	1,04%	3,63%	2,07%	0,52%	6,74%	11,92%	7,25%	11,40%	16,58%	35,22%
Entre 25-34 Años	1,01%	1,21%	1,62%	3,64%	1,82%	4,45%	4,25%	8,50%	10,93%	12,75%	17,00%	32,82%
Entre 35-44 Años	0,63%	1,88%	1,67%	2,93%	5,02%	5,23%	5,86%	11,09%	12,34%	13,39%	16,32%	23,64%
Entre 45-54 Años	0,36%	1,09%	2,54%	1,81%	3,99%	9,78%	7,25%	8,70%	8,33%	13,04%	19,57%	23,54%
Entre 55-64 Años	0,75%	0,00%	0,75%	0,75%	3,73%	7,46%	5,22%	11,94%	12,69%	10,45%	21,64%	24,62%
Mas de 65	0,00%	0,00%	0,00%	0,00%	2,22%	13,33%	8,89%	8,89%	8,89%	8,89%	13,33%	35,56%



# ¿Si las elecciones para la Gobernación de Antioquia fueran el próximo domingo, usted por quién votaría?

## RESULTADO INTENCIÓN DE VOTO GOBERNACIÓN DE ANTIOQUIA DE ACUERDO AL ESTRATO



NIVEL DE CONFIANZA CONFIRMADA: 93,70%  
MARGEN DE ERROR INFERIOR AL: 3,09%  
MUESTRA RECOLECTADA: 810

## ***Resultado de opinión Medellín / Antioquia***



# ¿Si las elecciones de alcalde de Medellín fueran el próximo domingo, ¿Usted por quién votaría?

## RESULTADO GENERAL INTENCIÓN DE VOTO ALCALDÍA DE MEDELLÍN

