

# FICHA TÉCNICA

1 EMPRESA CONTRATANTE: MINUTO 30


EMPRESA QUE REALIZÓ EL ESTUDIO: TYSE  
TECNOLOGÍA Y SERVICIOS ELECTORALES

FINANCIACIÓN: RECURSOS PROPIOS


TÉCNICA DE RECOLECCIÓN: LLAMADAS  
CON CONTROL DE CUOTA POR GENERO,  
EDAD Y ESTRATO

FECHA DE RECOLECCIÓN: 13 DE OCTUBRE DE 2023  
HASTA EL 16 DE OCTUBRE DE 2023

UNIVERSO: POBLACIÓN DE ANTIOQUIA MAYOR  
DE 18 AÑOS CON INTENCIÓN DE VOTO EL 29 DE  
OCTUBRE DE 2023



# FICHA TÉCNICA



**DISEÑO MUESTRAL:** MUESTREO ESTRATIFICADO, POLIETÁPICO CON  
AFIJACIÓN PROPORCIONAL POR  
GENERO, RANGO DE EDAD, NIVEL SOCIOECONÓMICO Y UBICACIÓN

**TAMAÑO DE LA MUESTRA**  
PERSONAS CONECTADAS : 1639  
EFECTIVAS: 1606

**NIVEL DE CONFIANZA:** 97.3%  
**MARGEN DE ERROR:** INFERIOR AL 1,9%

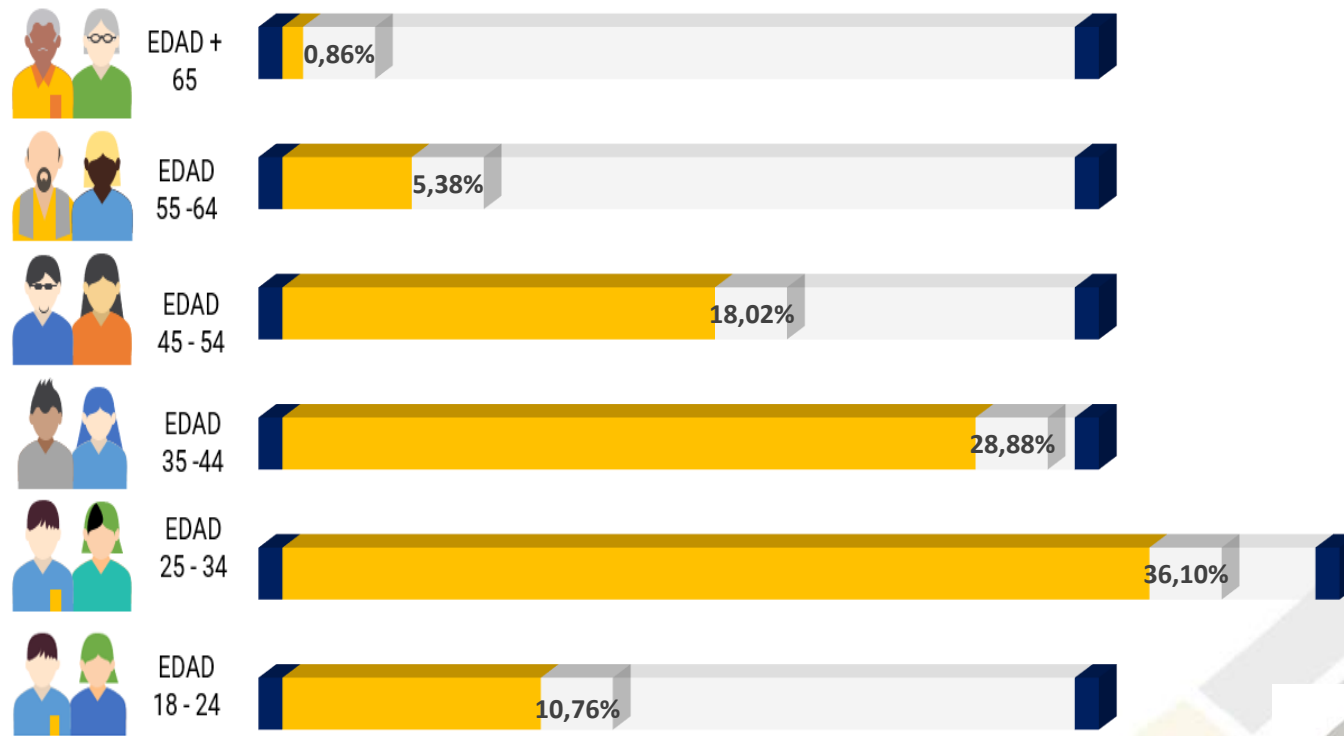
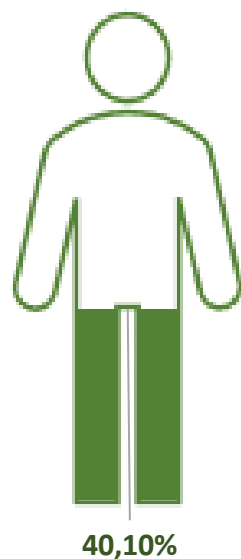
**PREGUNTAS CONCRETAS QUE SE FORMULARÓN:**  
VER CUESTIONARIO (ANEXO 1)

**TEMA DEL ESTUDIO:** MEDICIONES CONSECUTIVAS  
PERIODICAS DE INTENCIÓN DE VOTO PARA ELECCIONES  
GOBERNACIÓN DE ANTIOQUIA Y ALCALDÍA  
MEDELLIN, ELECCIONES DEL 29 DE OCTUBRE DE 2023

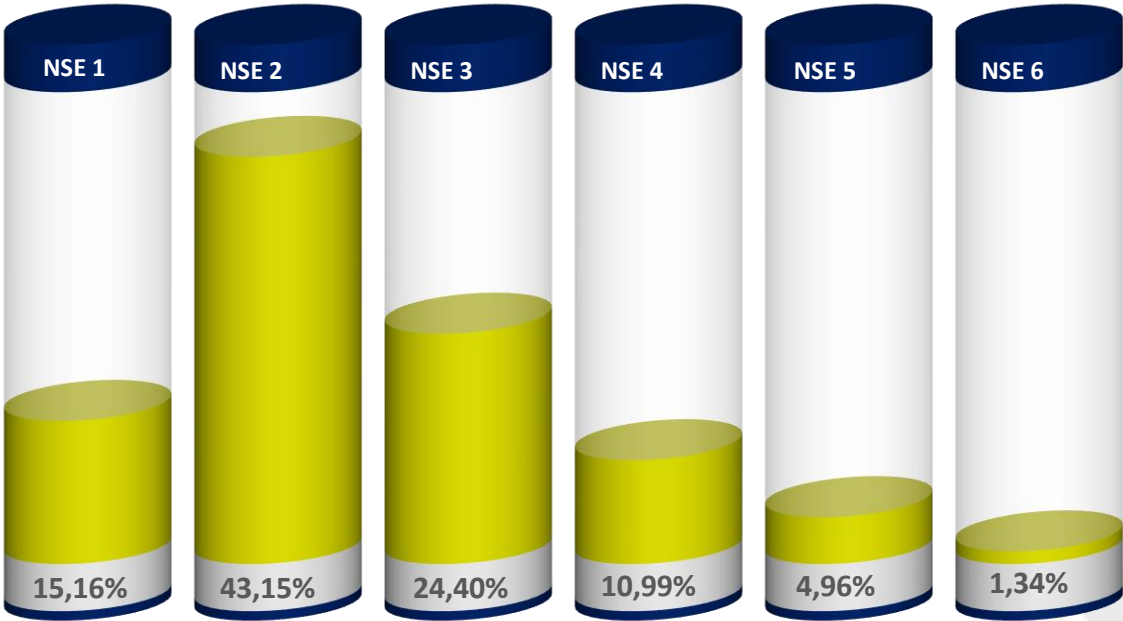
ESTADÍSTICO: CÉSAR AUGUSTO GONZÁLEZ



# Representación Potencial Votante



# Representación Potencial Votante Por Estrato



# Percepción de intención de Voto a Gobernación Dto. De Antioquia

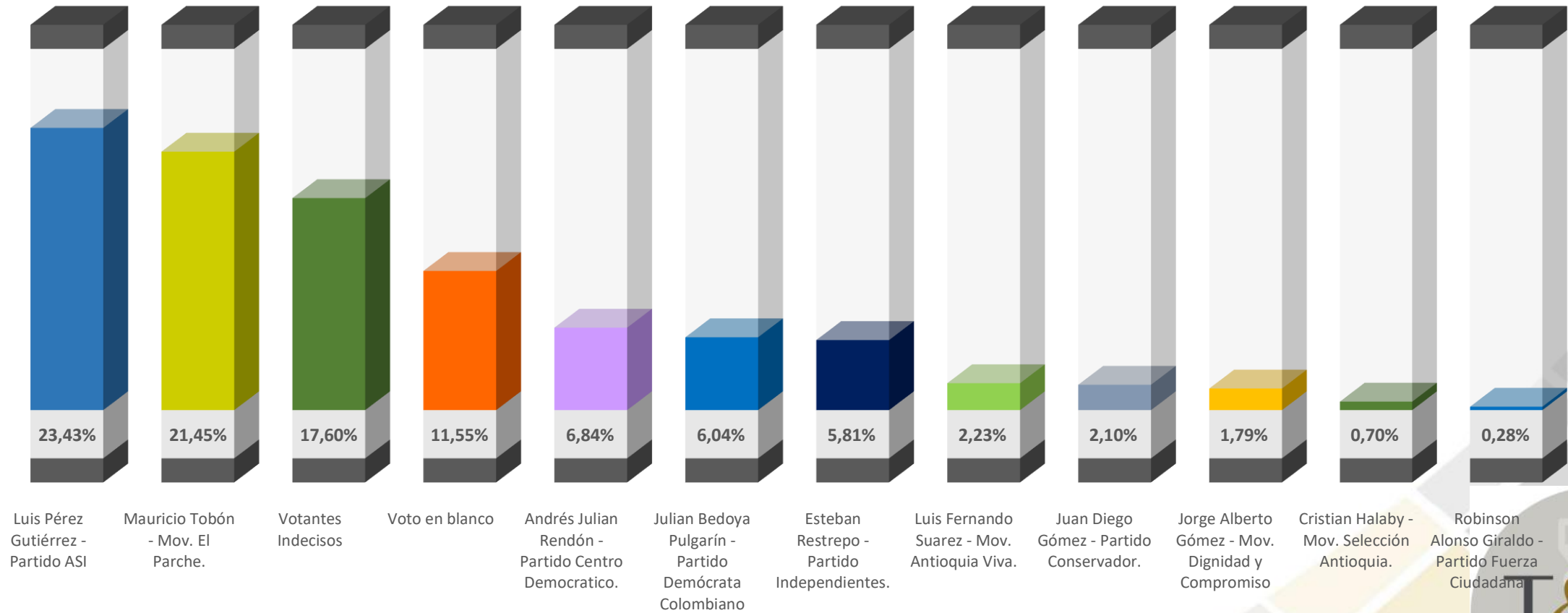
NIVEL DE CONFIANZA CONFIRMADA: 97,3%  
MARGEN DE ERROR INFERIOR AL: 1,9%  
MUESTRA RECOLECTADA: 1606

***Resultado de opinión intención de voto  
Gobernación de Antioquia***



¿Si las elecciones para la Gobernación de Antioquia fueran el próximo domingo, usted por quién votaría?

### RESULTADO GENERAL INTENCIÓN DE VOTO GOBERNACIÓN DE ANTIOQUIA



CANDIDATO	LUNES 2 DE OCTUBRE DE 2023	MIÉRCOLES 4 DE OCTUBRE DE 2023	SABADO 7 DE OCTUBRE DE 2023	MIÉRCOLES 11 DE OCTUBRE DE 2023	VIERNES 13 DE OCTUBRE DE 2023	LUNES 17 DE OCTUBRE DE 2023
Luis Pérez Gutiérrez - Partido ASI	17,47%	▼ 17,55%	▼ 23,93%	▲ 26,44%	▲ 25,79%	▼ 23,43%
Mauricio Tobón - Mov. El Parche.	12,53%	▼ 10,94%	▬ 19,97%	▲ 20,84%	▼ 18,85%	▲ 21,45%
Votantes Indecisos	28,21%	▲ 31,29%	▲ 18,34%	▼ 13,19%	▲ 19,23%	▼ 17,60%
Voto en blanco	10,00%	▼ 7,98%	▲ 8,82%	▼ 4,88%	▼ 9,45%	▲ 11,55%
Andrés Julian Rendón - Partido Centro Democrático.	10,56%	▲ 14,04%	▲ 12,41%	▲ 13,49%	▲ 7,79%	▼ 6,84%
Julian Bedoya Pulgarín - Partido Demócrata Colombiano	5,74%	▼ 2,25%	▼ 2,01%	▼ 4,35%	▲ 7,00%	▼ 6,04%
Esteban Restrepo - Partido Independientes.	2,78%	▬ 5,92%	▼ 5,29%	▲ 7,11%	▼ 4,73%	▲ 5,81%
Luis Fernando Suarez - Mov. Antioquia Viva.	5,62%	▲ 5,91%	▲ 4,37%	▲ 4,24%	▲ 2,36%	▼ 2,23%
Juan Diego Gómez - Partido Conservador.	3,33%	▬ 1,55%	▼ 0,98%	▼ 1,49%	▲ 2,21%	▼ 2,10%
Jorge Alberto Gómez - Mov. Dignidad y Compromiso	1,54%	▼ 0,57%	▬ 1,37%	▲ 1,66%	▼ 1,16%	▲ 1,79%
Cristian Halaby - Mov. Selección Antioquia.	0,62%	▬ 0,82%	▼ 0,47%	▲ 1,33%	▲ 0,83%	▼ 0,70%
Robinson Alonso Giraldo - Partido Fuerza Ciudadana	1,60%	▬ 1,18%	▲ 2,04%	▲ 0,98%	▲ 0,60%	▼ 0,28%

## TRACKING POLL

# INTENCIÓN DE VOTO GOBERNACIÓN DE ANTIOQUIA

